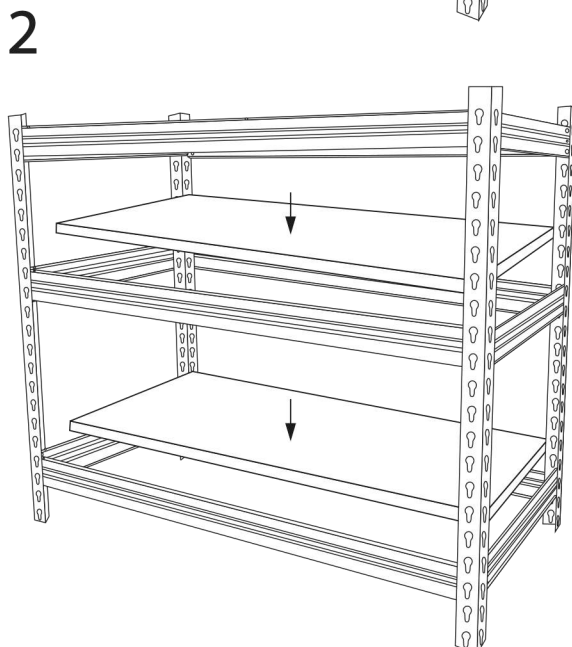
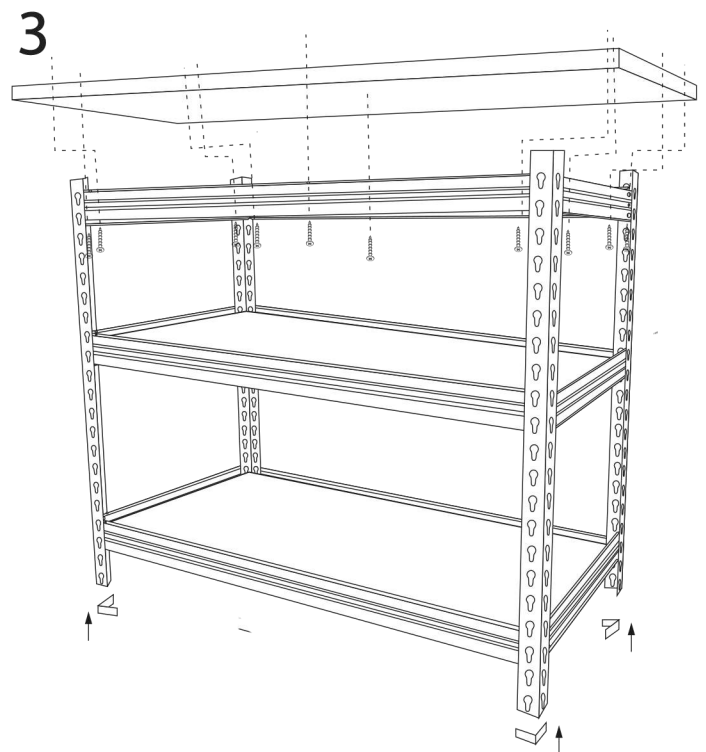
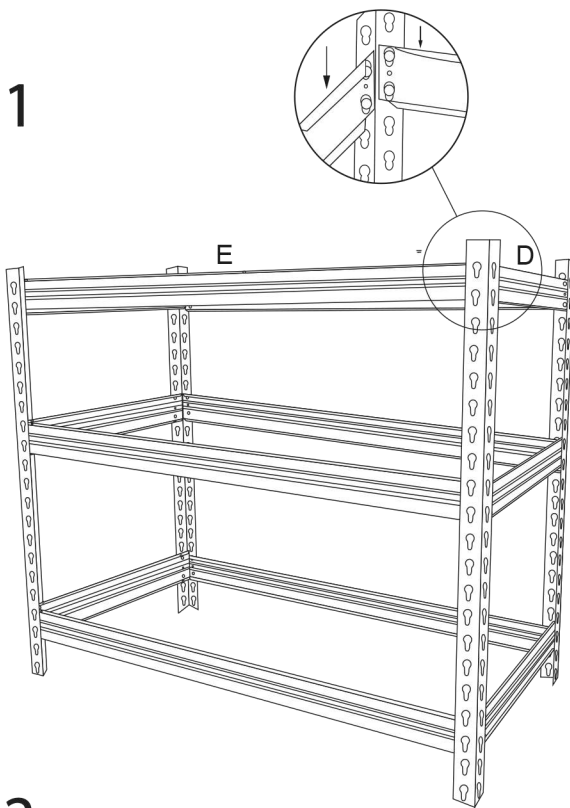




Teileübersicht

A		1x	B		2x
C		4x	D		2x
E		2x	F		4x
G		4x	H		10x
			I		4x



Sicherheitshinweise

safety instruction

Bitte tragen Sie Handschuhe zur Montage der Werkbank.

Please wear gloves for assembly.

Für bessere Stabilität und Sicherheit die Werkbank an der Wand befestigen.

For better stability and safety, please attach the workbench to the wall.

Vor dem Befüllen der Werkbank Stabilität und Standsicherheit prüfen.

Before filling, please check the stability and structural stability.

Nicht für den gewerblichen Gebrauch geeignet.

Not suitable for commercial use.